

Fläta en gräskrona

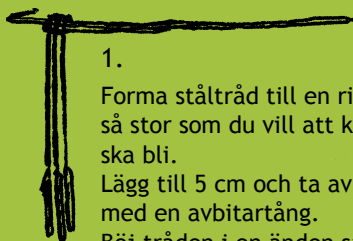
Snart står ängarna i full blom. Den som tar sig tid att titta på gräset hittar timotej, gröe, starr, darrgräs och andra strån som står där, spänstiga som balleriner. Plocka stråna ett och ett och gör en vacker gräskrona att njuta av ända in i vintermörkret.

Beskrivning: Berit Thorburn

Teckningar: Linda Svensson

Du behöver

- Ståltråd
- Avbitartång och Sax
- Grässtrån
- Blommor och bär - om du vill
- Klädnypor
- Lintråd eller mattvarp



1.

Forma ståltråd till en ring så stor som du vill att kronan ska bli.

Lägg till 5 cm och ta av tråden med en avbitartång.

Böj tråden i en änden så att du får ett stopp där du börjar flätningen. Då riskerar du inte att grässtråna glider av. Behåll ringen öppen när du flätar. Det är enklast.



2.

Du kan fläta med ett strå i taget eller flera tillsammans. Principen är densamma: Vik strået över järntråden så att axet hänger ner så långt du vill. Gör ett enkelt halvslag (se bilderna). Lägg änden/ändarna längs ståltråden.



3.

Ta ett nytt strå och lägg till höger om det första. Vik skaftet över ståltråden, bakom och upp emellan första och andra strået. Lägg änden längs ståltråden. Du kan använda en klädnyppa att hålla fast flätningen med om du behöver lägga arbetet ifrån dig en stund.

4.

Fläta tätt. När grässtråna torkar glesnar kronan något, så därför är det bra att göra den tät och kraftig från början.

Efter hand som du flätar in fler och fler strån blir bunten med ändar som ligger parallellt med ståltråden tjockare och tjockare. Tunna därför ut den med sax efterhand så att flätningen blir jämntjock runt om.

När hela tråden är fylld av strån knyter du om hårt efter det sista halvslaget så att flätningen inte går upp.

5.

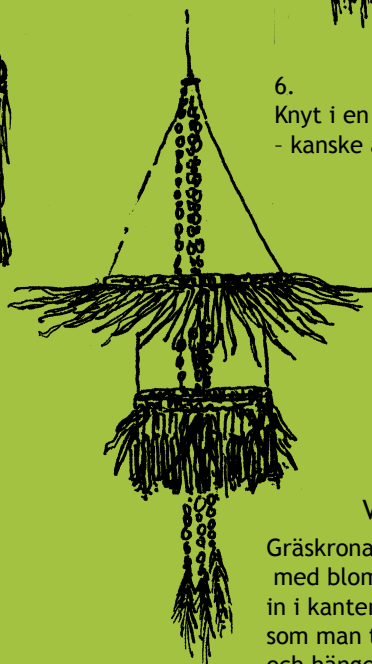

Forma arbetet till en ring.

Fäst ihop så här:

Lägg början av flätan framför slutet och stick in kroken i flätningen.

Böj till tråden och tryck ihop.

Ståltrådens slutända kan du sticka in i flätningen från baksidan, eller bara surra fast med lintråd.



6.

Knyt i en upphängningstråd - kanske av vackert lingarn.

Variationer

Gräskronan kan dekoreras med blommor som sticks in i kanten eller med bär som man trär upp på tråd och hänger som girlander. Man kan kombinera ringar av olika storlekar och bygga upp "kristallkronor" av gräs. Möjligheterna är oändliga.