

Fakta och förutsättningar för

Arbetsmiljöverket
Försäkringskassan
Kommunerna
Länsarbetsnämnden
Västra Götalandsregionen

Samverkan i Västra Götaland

- Rehabilitering och övriga åtgärder för att ta till vara arbetsförmågan hos enskilda
- Finansiell samordning
- Åtgärder för att förebygga ohälsa och utstängning från arbetsmarknaden.

Utges av regionala ledningsgruppen för samverkan i Västra Götalands län

November 2007

FAKTA

Länk till statistikdatabas i samverkan:

www.samverkanvg.se

- Under rubriken "Statistik" VÄLJ "GEMENSAM STATISTIK"
- VÄLJ "statistikdatabas Västra Götalandsregionen"
- Under rubriken "Välfärd" VÄLJ "Arbetsmiljö" alternativt "Ekonomi".

Arbetsmiljöverket, Försäkringskassan, Kommunerna, Länsarbetsnämnden och Västra Götalandsregionen presenterar i samverkan en ny statistikdatabas:

www.samverkanvg.se

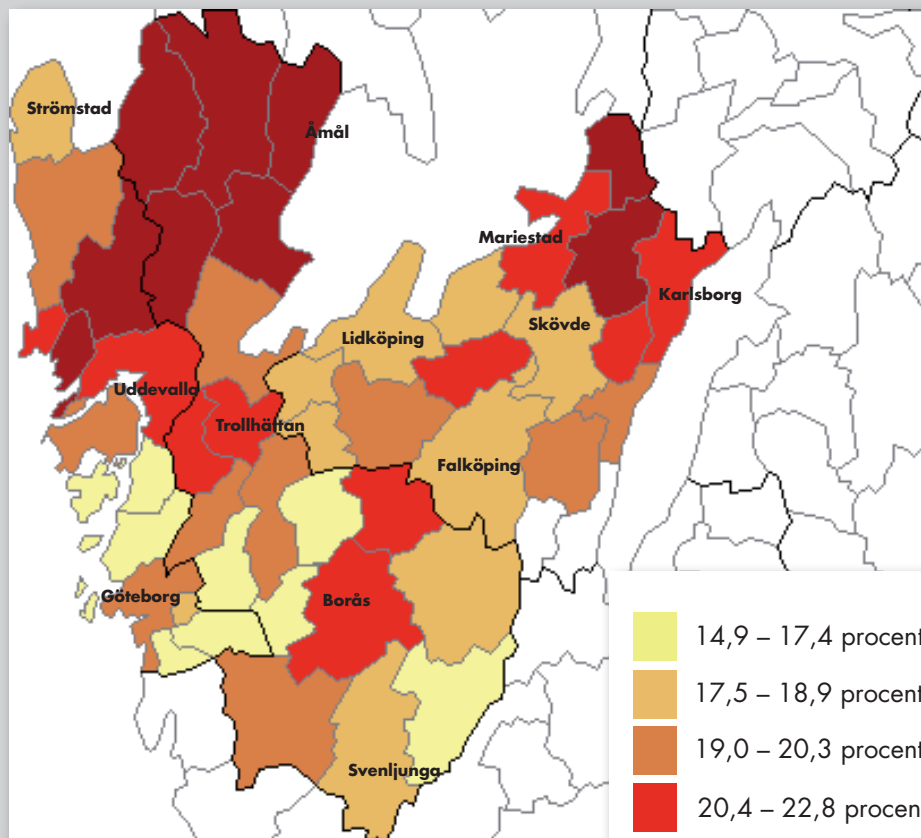
Statistiken riktar sig i första hand till förtroendevalda, chefer samt tjänstemän med uppdrag inom samverkan och finansiell samordning, men även till media och allmänheten. Syftet är bland annat att ge en bild av kostnadsutvecklingen under senare år för de olika trygghetsystemen inom ohälsa och arbetslöshet.

Detta faktablad ger en sammanfattande bild av utvecklingen på arbetsmarknaden, inom ohälsoområdet samt inom arbetsskadeområdet.

Mer information och underlag kan hittas i statistikdatabasen där arbetsskadestatistik presenteras under rubriken "Arbetsmiljö". Statistik över utbetalda ersättningar vid arbetslöshet, arbetsoförmåga samt ekonomiskt bistånd visas under rubriken "Ekonomi". Statistiken finns uppdelad på år, kön och geografiska områden.

Det finns även möjlighet att presentera statistiken i form av kartor. Det görs under rubriken "Atlas" med underrubrik "Atlas – Välfärd".

Kartan - andel av befolkningen 16-64 år i respektive kommun som uppburit ersättning från de sociala trygghetssystemen oktober 2006



14,9 – 17,4 procent
17,5 – 18,9 procent
19,0 – 20,3 procent
20,4 – 22,8 procent
22,9 – 26,3 procent

Västra Götalands län 19,2 %

Riket 19,2 %

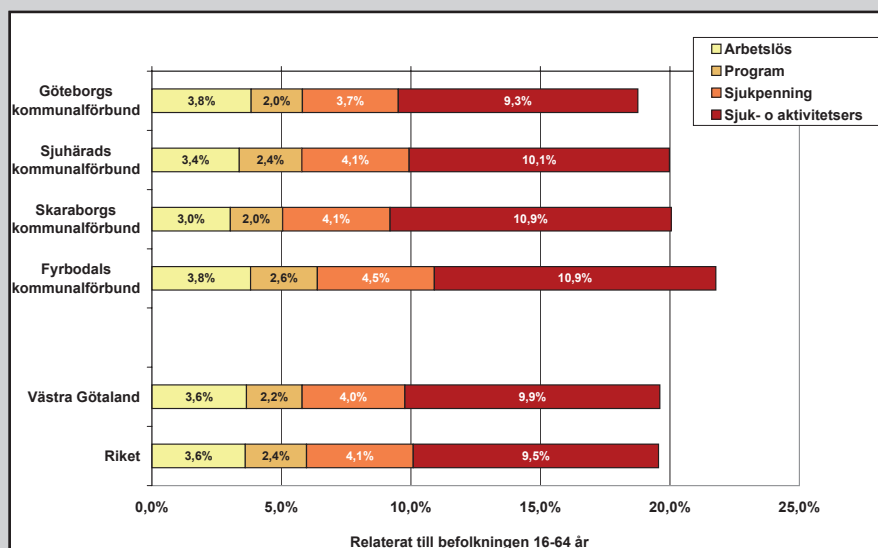
FAKTA

Utbetald ersättning från de sociala trygghetssystemen: Arbetslöshetsersättning, aktivitetsstöd vid deltagande i arbetsmarknadspolitiskt program, sjukpenning samt sjuk- och aktivitetsersättning.

Viss dubbelräkning förekommer då samma person samtidigt kan erhålla ersättning från flera system.

Ohälsa och arbetslöshet år 2006

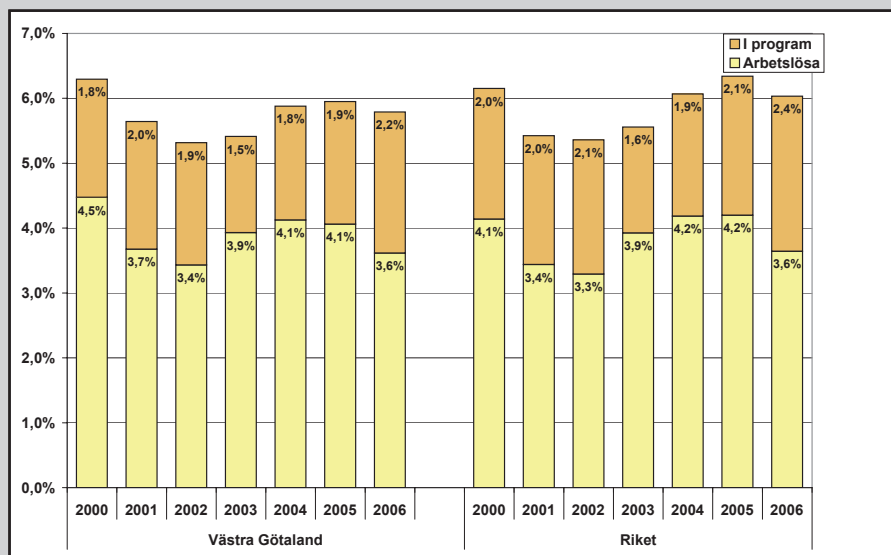
Andel av befolkningen 16–64 år som på grund av ohälsa eller arbetslöshet står utanför arbetsmarknaden.



Det finns skillnader mellan olika delar av länet. Göteborg med kringkommuner har lägre andel än övriga delar av länet. Länet var ungefär lika med riket under år 2006.

Arbetslöshetens utveckling

Arbetslösa samt personer i arbetsmarknadspolitiska program relaterat till befolkningen 16-64 år. Västra Götaland och riket

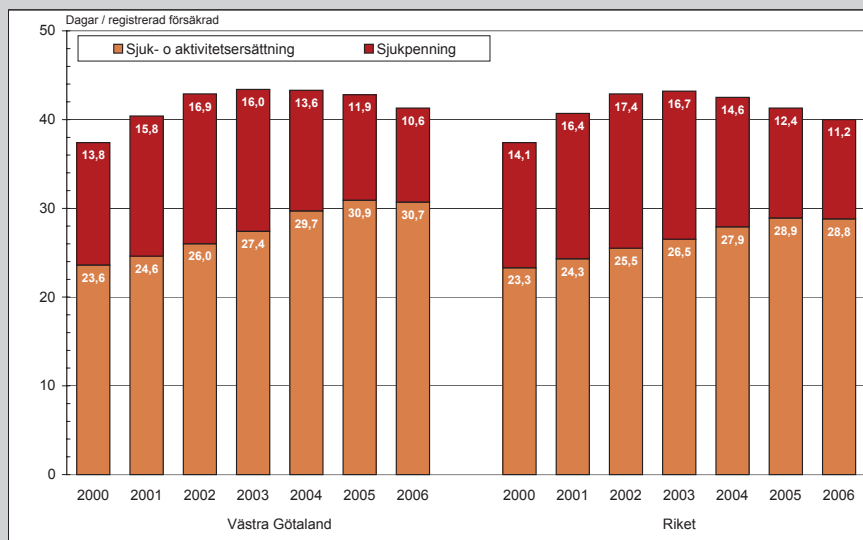


Arbetsmarknaden har förbättrats under år 2006 med en ökad sysselsättning och sjunkande arbetslöshet som följd.

Den negativa trend, som sågs under 2003-2004 med en ökande arbetslöshet, bröts under år 2005 då arbetslösheten planade ut för att sedan sjunka successivt. Vid millennieskiftet var 64 000 personer arbetslösa eller i något arbetsmarknadspolitiskt program i Västra Götalands län, motsvarande siffra vid årsskiftet i år var 51 000 personer eller 6,4 procent av befolkningen 16-64 år.

Ohälsotalets utveckling

Ohälsotalet redovisas totalt samt i en sjukpenningdel och en sjuk- och aktivitetsersättningsdel (före 2003 benämnd förtidspensionsdel).



FAKTA

Ohälsotalet speglar socialförsäkringens utbetalningar till följd av ohälsa för i Sverige bosatta personer i åldrarna 16-64 år.

Ohälsotalet är ett mått på utbetalda dagar med sjukpenning, arbetsskadesjukpenning, rehabiliteringspenning, samt sjukersättning/aktivitetsersättning (före 2003 förtidspension/sjukbidrag) från socialförsäkringen. Ohälsotalet innehåller INTE DAGAR med sjuklön från arbetsgivaren.

Antal utbetalda dagar med sjukpenning, arbetsskadesjukpenning, rehabiliteringspenning samt sjukersättning/aktivitetsersättning (SA) från socialförsäkringen relaterat till antal registrerade försäkrade (befolkningen) i åldersgruppen 16-64 år.

Alla dagar är omräknade till heldagar, t ex TVÅ dagar med halv ersättning blir EN dag.

Källa
Försäkringskassans datalager STORE

År 2000 utbetalades ca 11,3 miljarder kronor för hela Västra Götaland avseende de dagar som ingår i ohälsotalet. Ökningen av ohälsotalet har också inneburit rejäla kostnadsökningar. Kostnaden i löpande priser var som högst under år 2005 då totalt nära 15,7 miljarder kronor utbetalades. Under år 2006 har en viss kostnadsreducering skett till knappt 15,4 miljarder kronor. Den huvudsakliga kostnadsökningen har legat inom sjuk- och aktivitetsersättningsområdet, där utbetalningarna ökat från knappt 6 miljarder kronor år 2000 till drygt 10,2 miljarder kronor år 2006. Kostnaderna för sjukpenning nådde sin topp under år 2002 då nära 6,4 miljarder kronor betalades ut. Kostnaderna har sedan minskat och låg för år 2006 på knappt 4,9 miljarder kronor, vilket var ca 0,2 miljarder kronor lägre än år 2000. Alla belopp är i löpande priser.

Det totala ohälsotalet för Västra Götaland har ökat från 37,4 dagar per försäkrad år 2000 till 43,5 år 2003 för att därefter minska till 41,3 för år 2006.

Sjukpenningdelen nådde sin topp år 2002 med 16,9 dagar per försäkrad för att därefter minska till 10,6 dagar per försäkrad år 2006. Viss del av förändringen beror på regeländring beträffande arbetsgivarperiodens längd.

Sjuk- och aktivitetsersättningsdelen i ohälsotalet nådde sin topp under år 2005 med 30,9 dagar för att sedan minska marginellt år 2006 till 30,7 dagar.

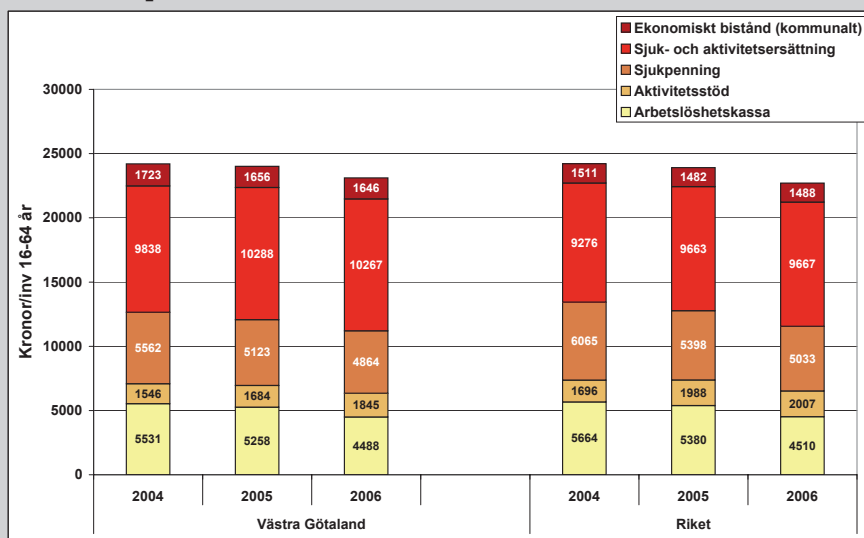
Utvecklingen för Riket totalt överensstämmer väl med den i Västra Götaland. I riket ligger sjukpenningdelen på något högre nivå, medan sjuk- och aktivitetsersättningsdelen ligger på något lägre nivå än i Västra Götaland.

Utbetalda ersättningar, kronor per invånare 16-64 år

FAKTA

Arbetslöshetsersättning är ersättning som utgår till personer som är arbetslösa, helt eller delvis. Ersättning utgår med grundbelopp eller inkomstrelaterad ersättning. Aktivitetsstöd är ett stöd till personers försörjning i vissa av de arbetsmarknadspolitiska programmen. Försäkringskassan beräknar och betalar ut aktivitetsstöd. Sjukpenning, sjuk- och aktivitetsersättning betalas ut vid arbetsförmåga.

Alla belopp i löpande priser.

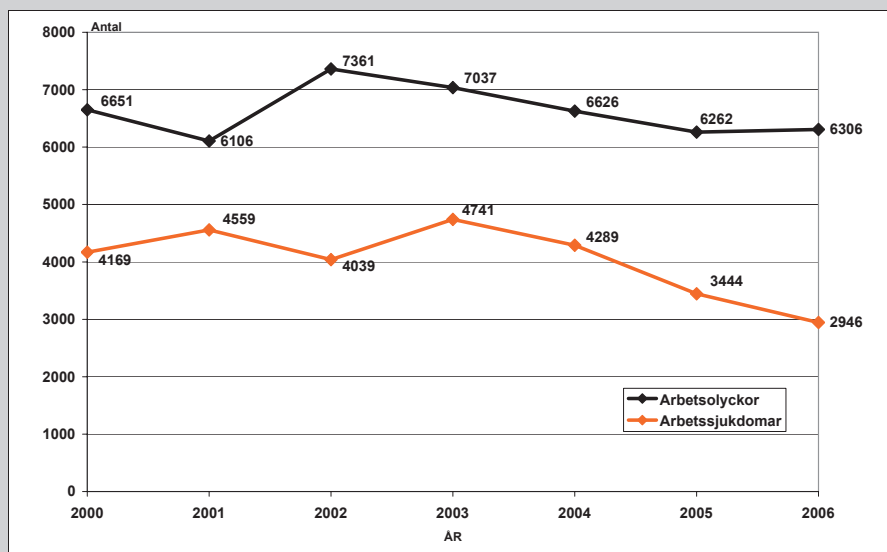


Ersättningar som betalas ut av myndigheter och kommuner har sjunkit successivt under de senaste åren. På länsnivå var utbetald ersättning under 2006, per invånare 16-64 år, 23 110 kronor vilket skall jämföras med motsvarande siffra på riksnivå, 22 705 kronor. Den positiva utvecklingen, med färre utbetalda kronor per invånare, fortsätter även under innevarande år.

Utvecklingen för anmälda arbetssjukdomar och arbetsolyckor

FAKTA

Informationssystemet vid statistikenheten, Arbetsmiljöverket omfattar anmälda arbetsolyckor och arbetssjukdomar. Anmälda arbetsskador med sjukfrånvaro ingår i statistikunderlaget.



Arbetsolyckorna ökade åren 2002 och 2003 till över 7 000, men har därefter åter minskat till 6 300. Arbetssjukdomarna var åren 2000-2004 drygt 4 000 och har sedan gått ner till 3 000 år 2006.

Kvinnornas arbetssjukdomar har minskat under perioden.

Fakta och förutsättningar för



För ytterligare information kontakta:

Försäkringskassan
Owe Gebäck
tel: 031-700 55 56
owe.geback@forsakringskassan.se

Arbetsmiljöverket
Lennart Evaldsson
tel: 031-743 72 00
lennart.evaldsson@av.se

Arbetsförmedlingen
Monica Klawitter
tel: 010-486 56 68
monica.klawitter-carlsson@lano.amv.se